

Математическая логика и логическое программирование

mk.cs.msu.ru → Лекционные курсы
→ Математическая логика и логическое программирование (3-й поток)

Блок 39

Машины Тьюринга

Лектор:

Подымов Владислав Васильевич

E-mail:

valdus@yandex.ru

ВМК МГУ, 2022/2023, осенний семестр

Вступление

Хорновские логические программы — это вычислительная модель, основанная на проверке невыполнимости **систем дизъюнктов частного вида** (**хорновских дизъюнктов**) при помощи **одного частного способа построения резолютивного вывода** (**входная резолюция**)

При обсуждении **полноты операционной семантики ХЛП** было показано, что входная резолюция полна для систем хорновских дизъюнктов, но этими дизъюнктами выражаются только знания, «уложенные» в одну из двух частных строгих форм:

1. A ; утверждение, записанное как атом A , верно
2. $A \leftarrow B_1, \dots, B_k$; если утверждения, записанные как атомы B_1, \dots, B_k , верны, то верно и утверждение, записанное как атом A

А не оказываются ли ХЛП слишком невыразительными из-за ограничений на форму представления знаний?

Какие задачи можно решить с помощью ХЛП, а какие нельзя?

Вступление

Есть много разных вычислительных моделей, предназначенных для работы с данными принципиально разного устройства: строками, числами, графами, типами, молекулами ДНК, запросами к ХЛП, ...

Естественно возникает потребность **сравнивать** между собой такие модели независимо от природы их данных

Естественный способ сравнения вычислительных моделей основан на том, что их данными **кодируются** неотрицательные целые числа (\mathbb{N}_0), и сравниваются возможности вычисления функций вида $f : \mathbb{N}_0 \rightarrow \mathbb{N}_0$

Тезис Чёрча-Тьюринга: все (частичные) функции вида $f : \mathbb{N}_0 \rightarrow \mathbb{N}_0$, которые вычисляются алгоритмами в нестрогом понимании, — это в точности все функции, вычисляемые на **машинах Тьюринга**

Вступление

Тезис Чёрча-Тьюринга невозможно сформулировать строго и тем более обосновать, но подтверждением можно считать то, что многие модели, придумывавшиеся как формализация понятия алгоритма, оказались в точности такими же выразительными, как и машины Тьюринга:

- ▶ Нормальные алгорифмы Маркова
- ▶ Частично рекурсивные функции
- ▶ Машины Поста
- ▶ Машины Минского
- ▶ λ -исчисление
- ▶ Системы переписывания строк (полу-Туэ)
- ▶ RAM-машины
- ▶

Такие модели, в конечном итоге описывающие возможности вычисления одного и того же класса функций, принято называть **алгоритмически полными**

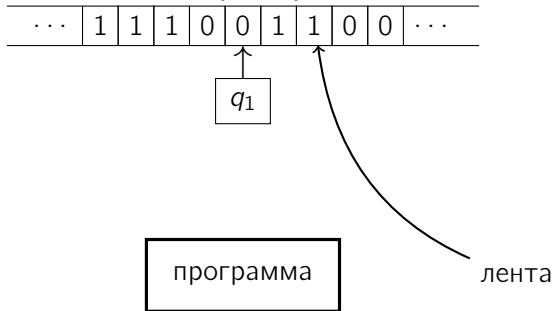
Вступление

А является модель ХЛП алгоритмически полной, или же есть что-то такое, что могут вычислять полные модели, а ХЛП не могут?


Обсуждение этого вопроса начнём с напоминания о том, что такое машина Тьюринга

Существует немало вариантов этой модели и немало способов её введения, поэтому дальнейшее можно расценивать не только как напоминание, но и как выбор варианта и системы обозначений

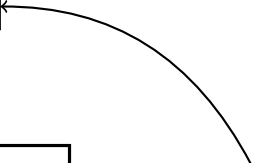
Машины Тьюринга (МТ)



Машины Тьюринга (МТ)



ГОЛОВКА



Машины Тьюринга (МТ)



q_1

$(q_1, 0, 1, R, q_2)$

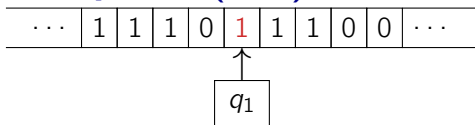
↑
программа

← команда

Шаг вычисления выглядит так:

- ▶ по текущему состоянию и обозреваемому символу выбираем команду

Машины Тьюринга (МТ)



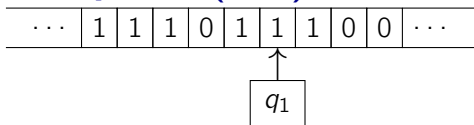
$(q_1, 0, 1, R, q_2)$

программа

Шаг вычисления выглядит так:

- ▶ по текущему состоянию и обозреваемому символу выбираем команду
- ▶ записываем в ячейку **НОВЫЙ СИМВОЛ**

Машины Тьюринга (МТ)



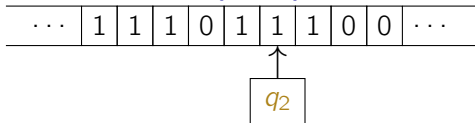
$(q_1, 0, 1, R, q_2)$

программа

Шаг вычисления выглядит так:

- ▶ по текущему состоянию и обозреваемому символу выбираем команду
- ▶ записываем в ячейку новый символ
- ▶ **сдвигаем** головку

Машины Тьюринга (МТ)



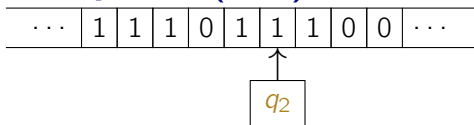
$(q_1, 0, 1, R, q_2)$

программа

Шаг вычисления выглядит так:

- ▶ по текущему состоянию и обозреваемому символу выбираем команду
- ▶ записываем в ячейку новый символ
- ▶ сдвигаем головку
- ▶ **меняем состояние**

Машины Тьюринга (МТ)



$(q_1, 0, 1, R, q_2)$

программа

Шаг вычисления выглядит так:

- ▶ по текущему состоянию и обозреваемому символу выбираем команду
- ▶ записываем в ячейку новый символ
- ▶ сдвигаем головку
- ▶ меняем состояние

Определим всё это по порядку, детально и строго

MT: синтаксис

Алфавит — это непустое конечное множество символов (букв)

Машина Тьюринга (MT)¹ — это система $(\mathfrak{A}, \Lambda, \mathcal{Q}, q_0, q_f, \mathcal{P})$, где

- ▶ \mathfrak{A} — алфавит ленты
- ▶ $\Lambda \in \mathfrak{A}$ — пустой символ
- ▶ \mathcal{Q} — алфавит состояний
- ▶ $q_0, q_f \in \mathcal{Q}$ — соответственно начальное состояние и заключительное состояние
- ▶ $\mathcal{P} : (\mathcal{Q} \setminus \{q_f\}) \times \mathfrak{A} \rightarrow \mathfrak{A} \times \{L, R\} \times \mathcal{Q}$ — программа

Программа MT также будет пониматься как множество команд:

$$(q, a, b, S, p) \in \mathcal{P} \Leftrightarrow \mathcal{P}(q, a) = (b, S, p)$$

¹ Здесь обсуждается только один из вариантов определения машины Тьюринга, удобный для сравнения с ХЛП

MT: семантика

$$M = (\mathcal{A}, \Lambda, \mathcal{Q}, q_0, q_f, \mathcal{P})$$

Слово в алфавите Σ — это конечная последовательность букв из Σ

В записи слов принято опускать
разделители (запятые) между символами:

$$x_1, x_2, \dots, x_n \quad x_1 x_2 \dots x_n$$

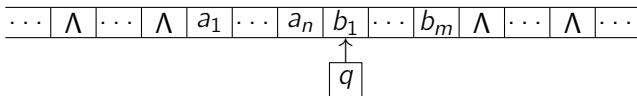
Σ^* — множество всех слов в алфавите Σ

Σ^+ — множество всех непустых слов в алфавите Σ

Ленточное слово — это слово в алфавите \mathcal{A}

Конфигурация машины Тьюринга — это набор (α, q, β) ,
где $\alpha, \beta \in \mathcal{A}^+$ и $q \in \mathcal{Q}$

Пояснение: конфигурация $(a_1 \dots a_n, q, b_1 \dots b_m)$ означает, что MT
находится в состоянии q , на ленте записано слово $a_1 \dots a_n b_1 \dots b_m$,
окружённое пустыми символами, и обозревается символ b_1



MT: семантика

$$M = (\mathfrak{A}, \Lambda, \mathcal{Q}, q_0, q_f, \mathcal{P})$$

Способ преобразования конфигураций командой C можно задать как двуместное отношение \rightarrow_C на множестве конфигураций

Если $C = (q, a, b, R, p)$, то \rightarrow_C состоит из следующих пар:

$$\begin{aligned}(\alpha, q, a\chi\beta) &\rightarrow_C (\alpha b, p, \chi\beta) \\(\alpha, q, a) &\rightarrow_C (\alpha b, p, \Lambda)\end{aligned}$$

Если $C = (q, a, b, L, p)$, то \rightarrow_C состоит из следующих пар:

$$\begin{aligned}(\alpha\chi y, q, a\beta) &\rightarrow_C (\alpha\chi, p, yb\beta) \\(y, q, a\beta) &\rightarrow_C (\Lambda, p, yb\beta)\end{aligned}$$

$$(\alpha, \beta \in \mathfrak{A}^*; \chi, y \in \mathfrak{A})$$

Отношение переходов \rightarrow_M MT M — это объединение отношений \rightarrow_C по всем командам C MT M

Трасса MT M — это последовательность конфигураций, в которой каждая пара соседних конфигураций σ_i, σ_{i+1} входит в отношение переходов: $\sigma_i \rightarrow_M \sigma_{i+1}$

МТ: семантика

$$M = (\mathcal{A}, \Lambda, \mathcal{Q}, q_0, q_f, \mathcal{P})$$

Конфигурация (α, q, β) — **заключительная**, если $q = q_f$

Вычисление МТ M на ленточном слове w — это трасса,

- ▶ начинающаяся в конфигурации $(\Lambda, q_0, w\Lambda)$ и
- ▶ либо бесконечная,
либо оканчивающаяся в заключительной конфигурации

Утверждение. Для любой МТ M и любого ленточного слова w существует **единственное вычисление** M на w

Доказательство.

Достаточно заметить, что в соотношении $\sigma_i \rightarrow_M \sigma_{i+1}$

- ▶ σ_i может быть любой незаключительной конфигурацией и не может быть заключительной, и
- ▶ σ_{i+1} однозначно определяется конфигурацией σ_i ▼

MT: пример

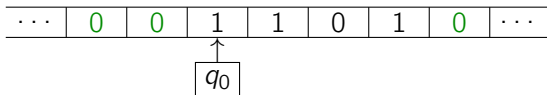
Пример: $M = (\{0, 1\}, 0, \{q_0, q_1, q_f\}, q_0, q_f, \mathcal{P})$, где:

$$\mathcal{P}(q_0, 0) = (0, L, q_1) \quad \mathcal{P}(q_1, 0) = (0, R, q_f)$$

$$\mathcal{P}(q_0, 1) = (1, R, q_0) \quad \mathcal{P}(q_1, 1) = (0, L, q_1)$$

Вычисление M на слове 1101:

$$(0, q_0, 11010)$$



MT: пример

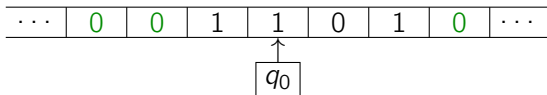
Пример: $M = (\{0, 1\}, 0, \{q_0, q_1, q_f\}, q_0, q_f, \mathcal{P})$, где:

$$\mathcal{P}(q_0, 0) = (0, L, q_1) \quad \mathcal{P}(q_1, 0) = (0, R, q_f)$$

$$\mathcal{P}(q_0, 1) = (1, R, q_0) \quad \mathcal{P}(q_1, 1) = (0, L, q_1)$$

Вычисление M на слове 1101:

$$\begin{array}{l} (0, q_0, 11010) \\ (01, q_0, 1010) \end{array} \rightarrow_M$$



MT: пример

Пример: $M = (\{0, 1\}, 0, \{q_0, q_1, q_f\}, q_0, q_f, \mathcal{P})$, где:

$$\mathcal{P}(q_0, 0) = (0, L, q_1) \quad \mathcal{P}(q_1, 0) = (0, R, q_f)$$

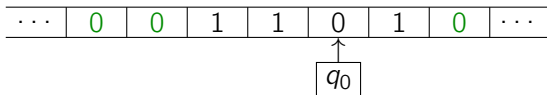
$$\mathcal{P}(q_0, 1) = (1, R, q_0) \quad \mathcal{P}(q_1, 1) = (0, L, q_1)$$

Вычисление M на слове 1101:

$$(0, q_0, 11010) \rightarrow_M$$

$$(01, q_0, 1010) \rightarrow_M$$

$$(011, q_0, 010)$$



MT: пример

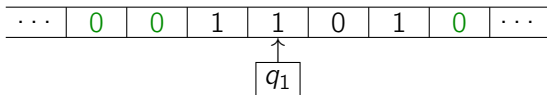
Пример: $M = (\{0, 1\}, 0, \{q_0, q_1, q_f\}, q_0, q_f, \mathcal{P})$, где:

$$\mathcal{P}(q_0, 0) = (0, L, q_1) \quad \mathcal{P}(q_1, 0) = (0, R, q_f)$$

$$\mathcal{P}(q_0, 1) = (1, R, q_0) \quad \mathcal{P}(q_1, 1) = (0, L, q_1)$$

Вычисление M на слове 1101:

$$\begin{array}{lll} (0, q_0, 11010) & \rightarrow_M \\ (01, q_0, 1010) & \rightarrow_M \\ (011, q_0, 010) & \rightarrow_M \\ (01, q_1, 1010) & \end{array}$$



MT: пример

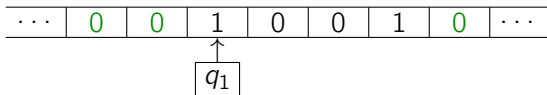
Пример: $M = (\{0, 1\}, 0, \{q_0, q_1, q_f\}, q_0, q_f, \mathcal{P})$, где:

$$\mathcal{P}(q_0, 0) = (0, L, q_1) \quad \mathcal{P}(q_1, 0) = (0, R, q_f)$$

$$\mathcal{P}(q_0, 1) = (1, R, q_0) \quad \mathcal{P}(q_1, 1) = (0, L, q_1)$$

Вычисление M на слове 1101:

$$\begin{array}{lll} (0, q_0, 11010) & \rightarrow_M \\ (01, q_0, 1010) & \rightarrow_M \\ (011, q_0, 010) & \rightarrow_M \\ (01, q_1, 1010) & \rightarrow_M \\ (0, q_1, 10010) & \end{array}$$



MT: пример

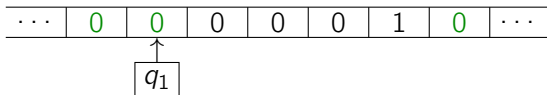
Пример: $M = (\{0, 1\}, 0, \{q_0, q_1, q_f\}, q_0, q_f, \mathcal{P})$, где:

$$\mathcal{P}(q_0, 0) = (0, L, q_1) \quad \mathcal{P}(q_1, 0) = (0, R, q_f)$$

$$\mathcal{P}(q_0, 1) = (1, R, q_0) \quad \mathcal{P}(q_1, 1) = (0, L, q_1)$$

Вычисление M на слове 1101:

$$\begin{array}{llll} (0, q_0, 11010) & \rightarrow_M \\ (01, q_0, 1010) & \rightarrow_M \\ (011, q_0, 010) & \rightarrow_M \\ (01, q_1, 1010) & \rightarrow_M \\ (0, q_1, 10010) & \rightarrow_M \\ (0, q_1, 000010) & \end{array}$$



MT: пример

Пример: $M = (\{0, 1\}, 0, \{q_0, q_1, q_f\}, q_0, q_f, \mathcal{P})$, где:

$$\mathcal{P}(q_0, 0) = (0, L, q_1) \quad \mathcal{P}(q_1, 0) = (0, R, q_f)$$

$$\mathcal{P}(q_0, 1) = (1, R, q_0) \quad \mathcal{P}(q_1, 1) = (0, L, q_1)$$

Вычисление M на слове 1101:

$$\begin{array}{llll} (0, q_0, 11010) & \rightarrow_M \\ (01, q_0, 1010) & \rightarrow_M \\ (011, q_0, 010) & \rightarrow_M \\ (01, q_1, 1010) & \rightarrow_M \\ (0, q_1, 10010) & \rightarrow_M \\ (0, q_1, 000010) & \rightarrow_M \\ (00, q_f, 00010) & \end{array}$$

